

Technische Daten User Interface UI400 für CMS




Fig. 1 Abbildung UI400

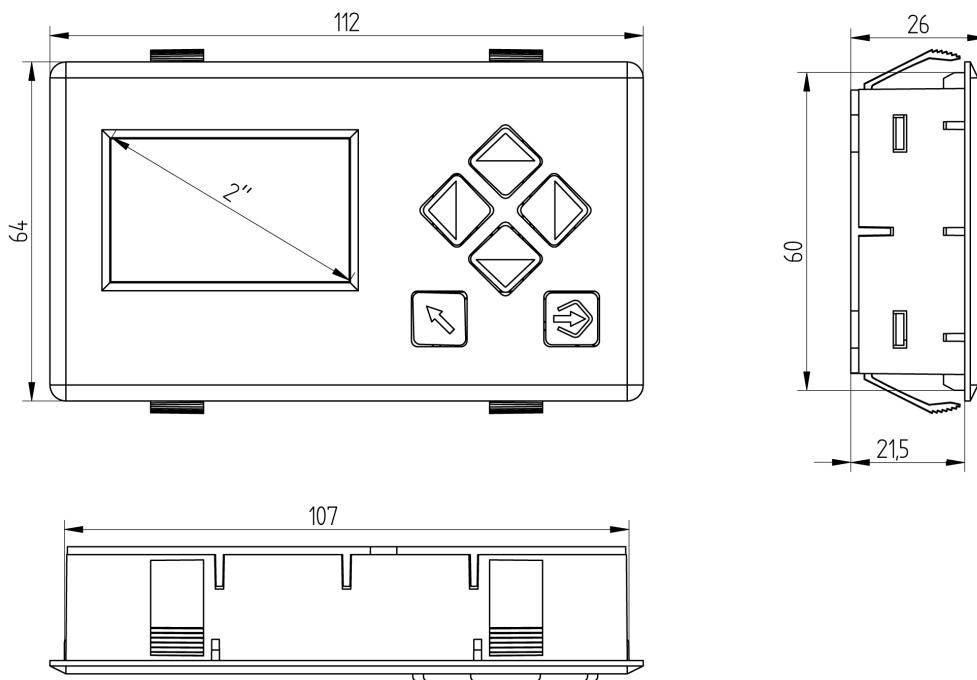


Fig. 2 Maßzeichnung UI400

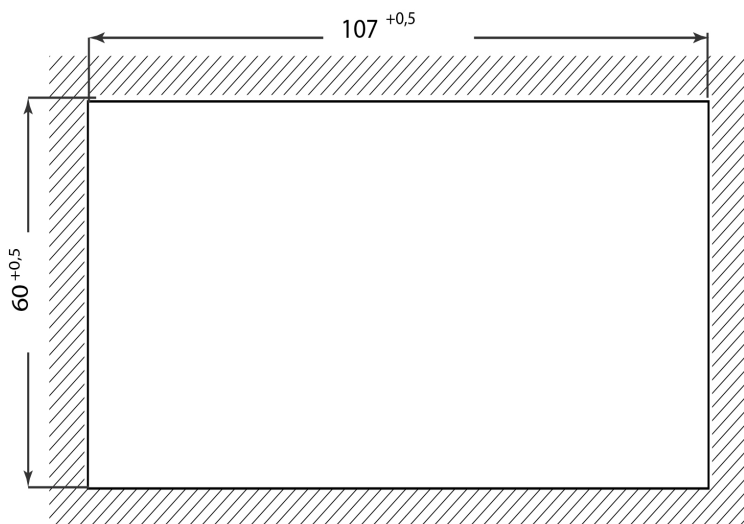


Fig. 3 Tafelausschnitt UI400

Technische Daten User Interface UI400 für CMS

Technische Daten UI400

Anzeige	128 x 64 Pixel, monochrom weiße Hintergrundbeleuchtung (dimmbar)
Abmessungen (H x B x T)	64 x 112 x 26 mm
Gewicht	149 g
Gehäuse	Grundgehäuse: Polyamid (glasfaserverstärkt) LCD-Sichtfenster: Polycarbonat
Versorgungsspannung	über LSB
Leistungsaufnahme	1 W
Entflammbarkeit	UL-94 V0
Kabellänge	2,5 m

Umweltbedingungen

Betrieb	zul. Temperaturbereich	-30 ... +70 °C (Betaung nicht zulässig)	
	zul. Umgebungsfeuchte	5 ... 95 % relative Luftfeuchtigkeit	
Transport/ Lagerung	zul. Temperaturbereich	-40 ... +80 °C (Betaung nicht zulässig)	
	zul. Umgebungsfeuchte	5 ... 95 % relative Luftfeuchtigkeit	
Schutzart	DIN EN 60529	Front	IP40
			IP65 (mit zusätzlicher Abdeckung)

EU-Konformitätserklärung

2014/35/EU	Niederspannungsrichtlinie
2014/30/EU	EMV-Richtlinie
2014/68/EU	Druckgeräte richtlinie Kat. 4 Mod. B+D
(EU) 2016/426	Gasgeräte Verordnung (GAR)
2011/65/EU	RoHS

HINWEIS

Die Grenzen der technischen Daten müssen unbedingt eingehalten werden.

Technische Daten User Interface UI400 für CMS

Bestellangaben

Anzeigemodul User Interface UI400

Bezeichnung/Typ	Bestell-Nr.
UI400 User Interface, Anschluss über LSB, Kabellänge 2,5 m Kompaktes HMI für Störmeldungen, Kurvenprogrammierung, einfache Parametrierung und Systemabfragen.	668R0300

Zulassungen



Die Angaben in dieser Druckschrift gelten vorbehaltlich technischer Änderungen.



LAMTEC GmbH & Co. KG

Josef-Reiert-Straße 26
69190 Walldorf
GERMANY

Telefon: +49 (0) 6227 6052-0
Telefax: +49 (0) 6227 6052-57

info@lamtec.de
www.lamtec.de

